



**MIASTO
KĘTRZYN**



**Ministerstwo
Sportu i Turystyki**



**OGÓLNOPOLSKI
FESTIWAL
SPORTU SZKOLNEGO**



**FINAŁ
OGÓLNOPOLSKI
IGRZYSK
MŁODZIEŻY
SZKOLNEJ
W PIŁCE
SIATKOWEJ
DZIEWCZĄT**

KĘTRZYN

25-27 MAJA 2026

PATRONAT HONOROWY



















**MARSZAŁEK
WOJEWÓDZTWA WARMIŃSKO-MAZURSKIEGO**
Marcin Kuchciński



KOMUNIKAT KOŃCOWY

Uczestnicy: OFSS – Ogólnopolskie IMS w piłce siatkowej dziewcząt

LP	DRUŻYNA
1	 SP Stężyca
2	 SP 10 Tomaszów Mazowiecki
3	 SP Zbąszynek
4	 SP 1 Szamotuły
5	 SP 105 Świdnica
6	 SP 6 Biała Podlaska
7	 SMS Wieliczka
8	 SP Izabelin
9	 SP 6 Braniewo
10	 SP 4 Kętrzyn
11	 SP 9 Białystok
12	 ZSOMS Ostrowiec Święt.
13	 SP 4 Giżycko
14	 PSP 2 Opole
15	 SP 33 Rzeszów
16	 SP 3 Jastrzębie-Zdrój

Grupy rozgrywkowe

GRUPA A

LP	UCZESTNIK	1	2	3	4	PUNKTY	BILANS (RATIO)	BILANS SZCZEGÓŁOWE PKT (RATIO)	MIEJSCE
1	SP 10 Tomaszów Mazowiecki	✗	2:0 25:23, 25:19	0:2 22:25, 17:25	1:2 15:25, 25:18, 10:15	4	3:4 (0.75)	139:150 (0.93)	2
2	SP 33 Rzeszów	0:2 23:25, 19:25	✗	0:2 23:25, 21:25	2:1 21:25, 26:24, 15:11	4	2:5 (0.40)	148:160 (0.93)	4
3	SP Stężycza	2:0 25:22, 25:17	2:0 25:23, 25:21	✗	2:0 25:17, 25:23	6	6:0 (6.00)	150:123 (1.22)	1
4	SP 9 Białystok	2:1 25:15, 18:25, 15:10	1:2 25:21, 24:26, 11:15	0:2 17:25, 23:25	✗	4	3:5 (0.60)	158:162 (0.98)	3

GRUPA B

LP	UCZESTNIK	1	2	3	4	PUNKTY	BILANS (RATIO)	BILANS SZCZEGÓŁOWE PKT (RATIO)	MIEJSCE
1	SP 1 Szamotuły	✗	2:1 26:28, 25:21, 15:9	2:0 25:19, 25:14	2:1 22:25, 25:22, 15:11	6	6:2 (3.00)	178:149 (1.19)	1
2	SP Zbąszynek	1:2 28:26, 21:25, 9:15	✗	0:2 17:25, 21:25	2:0 25:23, 25:17	4	3:4 (0.75)	146:156 (0.94)	3
3	ZSOMS Ostrowiec Święt.	0:2 19:25, 14:25	2:0 25:17, 25:21	✗	2:1 25:16, 19:25, 15:8	5	4:3 (1.33)	142:137 (1.04)	2
4	SP 6 Biała Podlaska	1:2 25:22, 22:25, 11:15	0:2 23:25, 17:25	1:2 16:25, 25:19, 8:15	✗	3	2:6 (0.33)	147:171 (0.86)	4

GRUPA C

LP	UCZESTNIK	1	2	3	4	PUNKTY	BILANS (RATIO)	BILANS SZCZEGÓŁOWE PKT (RATIO)	MIEJSCE
1	SP 3 Jastrzębie-Zdrój	✗	2:0 25:10, 25:16	0:2 19:25, 22:25	2:0 25:11, 25:12	5	4:2 (2.00)	141:99 (1.42)	2
2	SP 6 Braniewo	0:2 10:25, 16:25	✗	0:2 10:25, 10:25	2:0 28:26, 25:18	4	2:4 (0.50)	99:144 (0.69)	3
3	SP Izabelin	2:0 25:19, 25:22	2:0 25:10, 25:10	✗	2:0 25:13, 25:17	6	6:0 (6.00)	150:91 (1.65)	1
4	SP 4 Kętrzyn	0:2 11:25, 12:25	0:2 26:28, 18:25	0:2 13:25, 17:25	✗	3	0:6 (0.00)	97:153 (0.63)	4

GRUPA D

LP	UCZESTNIK	1	2	3	4	PUNKTY	BILANS (RATIO)	BILANS SZCZEGÓŁOWE PKT (RATIO)	MIEJSCE
1	SMS Wieliczka	✗	2:0 25:7, 25:12	2:0 25:20, 25:19	2:1 19:25, 25:22, 15:6	6	6:1 (6.00)	159:111 (1.43)	1
2	PSP 2 Opole	0:2 7:25, 12:25	✗	0:2 11:25, 15:25	0:2 10:25, 13:25	3	0:6 (0.00)	68:150 (0.45)	4
3	SP 105 Świdnica	0:2 20:25, 19:25	2:0 25:11, 25:15	✗	2:0 25:18, 25:13	5	4:2 (2.00)	139:107 (1.30)	2
4	SP 4 Giżycko	1:2 25:19, 22:25, 6:15	2:0 25:10, 25:13	0:2 18:25, 13:25	✗	4	3:4 (0.75)	134:132 (1.02)	3

Mecze o miejsca:

MIEJSCE 13-16

LP	UCZESTNIK	1	2	3	4	PUNKTY	BILANS (RATIO)	BILANS SZCZEGÓŁOWE PKT (RATIO)	MIEJSCE
1	SP 33 Rzeszów	×	2:1 26:24, 21:25, 18:18	2:1 25:18, 18:25, 15:13	1:2 24:26, 25:21, 12:15	5	5:4 (1.25)	182:183 (0.99)	2
2	SP 6 Biała Podlaska	1:2 24:26, 25:21, 16:18	×	2:1 25:16, 16:25, 15:12	2:0 25:12, 25:10	5	5:3 (1.67)	171:140 (1.22)	1
3	SP 4 Kętrzyn	1:2 18:25, 25:16, 13:15	1:2 16:25, 25:16, 12:15	×	2:0 25:22, 25:20	4	4:4 (1.00)	159:154 (1.03)	3
4	PSP 2 Opole	2:1 26:24, 21:25, 15:12	0:2 12:25, 10:25	0:2 22:25, 20:25	×	4	2:5 (0.40)	126:161 (0.78)	4

MIEJSCE 9-12

LP	UCZESTNIK	1	2	3	4	PUNKTY	BILANS (RATIO)	BILANS SZCZEGÓŁOWE PKT (RATIO)	MIEJSCE
1	SP 9 Białystok	×	0:2 14:25, 18:25	0:2 19:25, 18:25	2:1 23:25, 25:17, 15:13	4	2:5 (0.40)	132:155 (0.85)	3
2	SP Zbąszynek	2:0 25:14, 25:18	×	2:0 28:26, 25:10	2:0 25:9, 25:22	6	6:0 (6.00)	153:99 (1.55)	1
3	SP 6 Braniewo	2:0 25:19, 25:18	0:2 26:28, 10:25	×	2:0 25:18, 25:16	5	4:2 (2.00)	136:124 (1.10)	2
4	SP 4 Giżycko	1:2 25:23, 17:25, 13:15	0:2 9:25, 22:25	0:2 18:25, 16:25	×	3	1:6 (0.17)	120:163 (0.74)	4

MIEJSCE 5-8

LP	UCZESTNIK	1	2	3	4	PUNKTY	BILANS (RATIO)	BILANS SZCZEGÓŁOWE PKT (RATIO)	MIEJSCE
1	SP 10 Tomaszów Mazowiecki	×	2:0 25:16, 25:16	1:2 25:23, 24:26, 9:15	2:0 25:19, 25:23	5	5:2 (2.50)	158:138 (1.14)	2
2	ZSOMS Ostrowiec Święt.	0:2 16:25, 16:25	×	0:2 11:25, 17:25	2:0 25:8, 25:14	4	2:4 (0.50)	110:122 (0.90)	3
3	SP 3 Jastrzębie-Zdrój	2:1 23:25, 26:24, 15:9	2:0 25:11, 25:17	×	2:1 22:25, 25:15, 15:12	6	6:2 (3.00)	176:138 (1.28)	1
4	SP 105 Świdnica	0:2 19:25, 23:25	0:2 8:25, 14:25	1:2 25:22, 15:25, 12:15	×	3	1:6 (0.17)	116:162 (0.72)	4

MIEJSCE 1-4

LP	UCZESTNIK	1	2	3	4	PUNKTY	BILANS (RATIO)	BILANS SZCZEGÓŁOWE PKT (RATIO)	MIEJSCE
1	SP Stężyca	×	2:0 25:23, 25:13	2:0 25:18, 25:22	0:2 17:25, 21:25	5	4:2 (2.00)	138:126 (1.10)	2
2	SP 1 Szamotuły	0:2 23:25, 13:25	×	0:2 15:25, 21:25	1:2 25:18, 18:25, 13:15	3	1:6 (0.17)	128:158 (0.81)	4
3	SP Izabelin	0:2 18:25, 22:25	2:0 25:15, 25:21	×	0:2 20:25, 19:25	4	2:4 (0.50)	129:136 (0.95)	3
4	SMS Wieliczka	2:0 25:17, 25:21	2:1 18:25, 25:18, 15:13	2:0 25:20, 25:19	×	6	6:1 (6.00)	158:133 (1.19)	1

Klasyfikacja końcowa:

M-ce	Uczestnik	PKT	LP	W	P	Bilans
1	SMS Wieliczka	12	6	6	0	12:2
2	SP Stężyca	11	6	5	1	10:2
3	SP Izabelin	10	6	4	2	8:4
4	SP 1 Szamotuły	9	6	3	3	7:8
5	SP 3 Jastrzębie-Zdrój	11	6	5	1	10:4
6	SP 10 Tomaszów Mazowiecki	9	6	3	3	8:6
7	ZSOMS Ostrowiec Święt.	9	6	3	3	6:7
8	SP 105 Świdnica	8	6	2	4	5:8
9	SP Zbąszynek	10	6	4	2	9:4
10	SP 6 Braniewo	9	6	3	3	6:6
11	SP 9 Białystok	8	6	2	4	5:10
12	SP 4 Giżycko	7	6	1	5	4:10
13	SP 6 Biała Podlaska	8	6	2	4	7:9
14	SP 33 Rzeszów	9	6	3	3	7:9
15	SP 4 Kętrzyn	7	6	1	5	4:10
16	PSP 2 Opole	7	6	1	5	2:11

dofinansowano ze środków:



Ministerstwo Sportu i Turystyki
